

2019 V1.0

# DCARD BRAND GUIDELINES



# 01 標準品牌標誌

## DCARD LOGO

DCARD 商標是我們品牌標誌的重要表現。

商標是一種傳遞企業文化特質與產品屬性，可識別度相當高的品牌資產，所以請務必遵守我們統一的應用規則，以確保它保持在最佳狀態。


A. 標準品牌標誌 STANDARD LOGO



B. 應用程式標誌 APP ICON



C. 圖形應用標誌 APP ICON



# 02 安全範圍 & 最小可用尺寸

## CLEAR SPACE & MINIMUM SIZE

為保證 Dcard 標誌視覺上的完整清晰程度，標誌與其它素材之間請保持安全距離，在安全範圍內也請不要放置任何文字、圖形或圖像。

安全範圍為標誌首位字母 D 圖形比例的一半。

使用標誌時也請不要小於最小尺寸限制，以避免使用中模糊不清的不良效果。

### A. 安全範圍 CLEAR SPACE



### B. 最小可用尺寸安全範圍 MINIMUM SIZE

64 px / 17mm



48 px / 13mm



48 px / 13mm



# 03 標誌組合形式

## EMBLEM VERSION

為保持品牌標誌能見度最清晰，  
敬請遵守在白色或淺色背景時請  
使用標準品牌標誌，深色背景時  
使用白色品牌標誌。



| 標準品牌標誌 #006AA6



| 午夜藍標誌 #00324E



| 白色標誌 + 品牌藍底 #006AA6



| 白色標誌 + 午夜藍底 #00324E

# 04 品牌標準色

## PRIMARY COLOR

---

Dcard 標誌品牌標準色為藍色，  
通過視覺傳達產生深刻的視覺印  
象，各種電子裝置請使用RGB數  
值，印刷品請使用CMYK數值。

RGB 0 106 166

HEX #006aa6

CMYK 100 36 0 35



75%

50%

25%

# 05 品牌輔助色

## SECONDARY COLOR

---

為使品牌形象統一同時有變化，  
制定輔助顏色，可與品牌標準色  
配合使用。

RGB 0 50 78

HEX #00324E

CMYK 100 36 0 70



75%

50%

25%


# 06 標誌背景色明度規範

## STANDARD BACKGROUND


為增強品牌標誌不同的使用情境與達到最佳視覺效果，實際應用在不同顏色的材質或是明暗對比的圖片上，請參考此明度規範，否則標誌容易與背景色混淆，影響品牌標誌的正確傳達。

背景色彩明度黑色小於30%請使用品牌標準色，大於50%請使用白色品牌標誌。

### A. 標準品牌標誌 STANDARD LOGO



### B. 品牌單色標誌 WHITE LOGO




# 07 標誌背景色規範

## STANDARD BACKGROUND


為增強品牌標誌不同的使用情境與達到最佳視覺效果，實際應用在不同顏色的材質或是明暗對比的圖片上，請參考此明度規範，否則標誌容易與背景色混淆，影響品牌標誌的正確傳達。

在淺色背景上可使用表準品牌標誌，在深色背景或與品牌標誌成對比色背景，請使用白色品牌標誌。

### A. 標準品牌標誌 STANDARD LOGO



### B. 品牌單色標誌 WHITE LOGO





# 品牌應用規範

## INCORRECT LOGO USE

Dcard 商標的使用必須統一，任何改變特定造型的處理都會破壞品牌形象對外的行銷推廣，此規範列出幾項錯誤使用範例，我們嚴格禁止使用。



請不要任意旋轉



請不要任意變形



請不要套



# 09 品牌書寫規範

## SPECIFICATION WRITING

敬請在文字書寫版面中，當提及 Dcard 時，開頭請使用大寫，後面小寫，並且與前後句子空格，請不要嵌入品牌標誌。

如遇特殊設計或排版需求，如全形英文標語，可用大寫字母。

### A. 正確使用範例 CORRECT EXAMPLE

年輕人都在 Dcard 上討論 

一般文字書寫，請保持開頭「D」大寫，「card」小寫


JOIN DCARD TODAY! 

特殊設計排版需求，可使用大寫英文字母

### B. 錯誤使用範例 WRONG EXAMPLE

年輕人都在Decard上討論 

請注意有無拼錯字母

年輕人都在 D-card 上討論 

請不要加任何符號在品牌名稱中

年輕人都在Dcard上討論 

請與前後中文字空格

年輕人都在 dcard 上討論 

開頭請保持大寫

# 08 品牌應用規範

## INCORRECT LOGO USE

Dcard 商標的使用必須統一，任何改變特定造型的處理都會破壞品牌形象對外的行銷推廣，此規範列出幾項錯誤使用範例，我們嚴格禁止使用。




請不要任意旋轉



請不要任意變形



請不要分割標誌




請不要套用漸層



請不要改變方向



請不要使用外框



請不要使用材質填充與特效



請不要任意分離標誌



請不要在標誌周圍添加文字

# 07 標誌背景色規範

## STANDARD BACKGROUND


為增強品牌標誌不同的使用情境與達到最佳視覺效果，實際應用在不同顏色的材質或是明暗對比的圖片上，請參考此明度規範，否則標誌容易與背景色混淆，影響品牌標誌的正確傳達。

在淺色背景上可使用表準品牌標誌，在深色背景或與品牌標誌成對比色背景，請使用白色品牌標誌。

### A. 標準品牌標誌 STANDARD LOGO



### B. 品牌單色標誌 WHITE LOGO




# 06 標誌背景色明度規範

## STANDARD BACKGROUND


為增強品牌標誌不同的使用情境與達到最佳視覺效果，實際應用在不同顏色的材質或是明暗對比的圖片上，請參考此明度規範，否則標誌容易與背景色混淆，影響品牌標誌的正確傳達。

背景色彩明度黑色小於30%請使用品牌標準色，大於50%請使用白色品牌標誌。

### A. 標準品牌標誌 STANDARD LOGO



### B. 品牌單色標誌 WHITE LOGO



# 04 品牌標準色

## PRIMARY COLOR

---

Dcard 標誌品牌標準色為藍色，  
通過視覺傳達產生深刻的視覺印  
象，各種電子裝置請使用RGB數  
值，印刷品請使用CMYK數值。

RGB 0 106 166

HEX #006aa6

CMYK 100 36 0 35



75%

50%

25%

# 03 標誌組合形式

## EMBLEM VERSION

為保持品牌標誌能見度最清晰，  
敬請遵守在白色或淺色背景時請  
使用標準品牌標誌，深色背景時  
使用白色品牌標誌。



| 標準品牌標誌 #006AA6



| 午夜藍標誌 #00324E



| 白色標誌 + 品牌藍底 #006AA6



| 白色標誌 + 午夜藍底 #00324E